

Factsheet



CompAX... BLUE




Die kompakte Brauchwasser-Umwälzpumpe

Die CompAX überzeugt durch die sehr kompakte Bauweise, die einfache und übersichtliche Biral Bedienphilosophie und durch hohe Effizienz. Verschiedene Funktionen wie der Durchflussindikator, die Watt-Anzeige oder das Deblockiersystem machen die Pumpe zu einem Top-Produkt!

Die Biral Bedienphilosophie



+2°C bis +85°C

- 
Regelkennlinien
 4 Stufen einstellbar
- 
Durchflussindikator
 Der Durchflussindikator zeigt den ungefähren Durchfluss an und hilft bei der Inbetriebnahme der Pumpen.
- 
Status-, Watt-Anzeige

Die CompAX überzeugt durch die einheitliche Biral Bedienphilosophie und garantiert höchste Benutzerfreundlichkeit: die Bedienung erfolgt mittels weniger Handgriffe auf der übersichtlichen und selbsterklärenden Folientastatur. Das Leuchtdisplay der CompAX gibt jederzeit Auskunft über die wichtigsten Informationen zur Einstellung der Pumpe, zum Betriebsstatus und zur aktuellen Fördermenge.

Verwendungszweck

Die Pumpen der Baureihe CompAX... BLUE mit einem Pumpengehäuse aus Bronze sind für häusliche Trinkwarmwassersysteme bestimmt.

7000001511 7000001512, 7000001530, 7000001513, 7000001514,
 7000001516, 7000001515, 7000001517



Argumente, die überzeugen



Kompakte Bauweise

Mit einer Einbautiefe von 103,3 mm ist die Pumpe äusserst kompakt und eignet sich für Installationen in engen Platzverhältnissen.



Übersichtliche Bedienung

Das übersichtliche Bedienfeld von Biral ermöglicht eine gewohnt einfache Bedienung.



Hohe Effizienz

Die CompAX überzeugt durch hohe Effizienz und senkt damit den Stromverbrauch erheblich.



Höchster Komfort

Die Pumpe zeichnet sich durch Wartungsfreiheit und geräuscharmen Betrieb aus.



Einfache Installation

Der Biral-Connector mit Schraubklemmen gewährleistet eine schnelle und einfache Installation.



Aktives Deblockiersystem

Der kräftige Startvorgang lässt die Pumpe vibrieren, um mögliche Schmutzablagerungen nach längerer Inaktivität zu lösen. Dies erhöht die Betriebssicherheit.

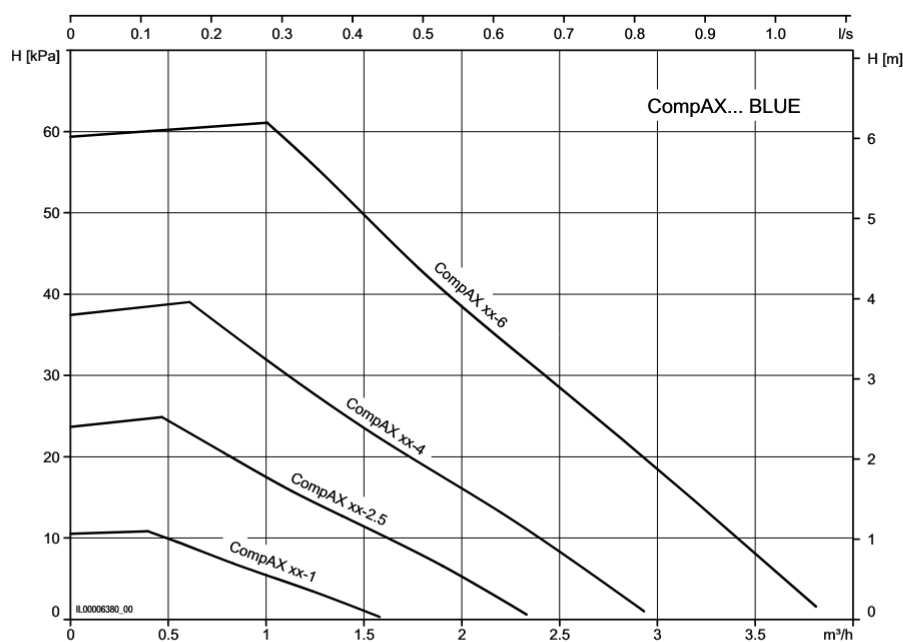
CompAX... BLUE

Bezeichnung	Art. Nr.
CompAX 20-1 120 BLUE	7000001511
CompAX 20-1 150 BLUE	7000001512
CompAX 20-2.5 120 BLUE	7000001530
CompAX 20-4 120 BLUE	7000001513
CompAX 20-4 150 BLUE	7000001514
CompAX 25-4 180 BLUE	7000001515
CompAX 20-6 150 BLUE	7000001516
CompAX 25-6 180 BLUE	7000001517

Technische Daten

Versorgungsspannung	1×230 V ±10%, 50/60 Hz, PE
Mediumtemperatur	+2 °C bis +85 °C
Umgebungstemperatur	0 °C bis +40 °C
Geräusch	Schalldruckpegel liegt unter 43 dB(A)
Leistungsaufnahme	min. 2 W, max. 45 W
Relative Luftfeuchtigkeit	95%

Sammelkurven



Wärmedämmschale

Die standardmässig verwendeten Wärmedämmschalen verkürzen die Dauer der Installation und senken die dabei anfallenden Kosten.