









## Leuchtsignale am Feuerungsmanager W-FM 05 (Ölbetrieb)







### Anzeige bei Brennerstart

-  Startphase/Vorbelüftung
-  Zündphase
-  Brennerbetrieb – Flammensignal o.k.
-  – Flammensignal gering

### Anzeige bei Unterbrechung des Brennerstarts

-  Fremdlicht bei Brennerstart
-  Unterspannung oder interne Sicherung defekt
-  Überspannung
-  mit Heizelement: Brückenstecker Nr. 2 fehlt oder Stellantrieb defekt
- ohne Heizelement: Brückenstecker Nr. 12 fehlt

### Anzeige bei Brennerstörung





-  Brennerstörung
- (5 sec. Entstörtaste drücken ⇨ Diagnosecode)
-  2x Kein Flammensignal Ende Sicherheitszeit
-  4x Flammenvortäuschung / Fremdlicht
-  7x Flammenausfall im Betrieb
-  8x mit Heizelement: Temperaturschalter schließt nicht
- ohne Heizelement: Brückenstecker Nr. 2 fehlt oder Stellantrieb defekt
-  10x Interner Fehler







Wird die Entriegelungstaste für die Dauer von 10 sec. gedrückt, so wird der OCI-Modus aktiviert (LED flackert -Weishaupt nutzt diese Funktion nicht). Mit anschließendem 5 sec. Tastendruck wird der OCI-Modus wieder deaktiviert.

## Leuchtsignale am Feuerungsmanager W-FM 05 (Ölbetrieb)







### Anzeige bei Brennerstart

-  Startphase/Vorbelüftung
-  Zündphase
-  Brennerbetrieb – Flammensignal o.k.
-  – Flammensignal gering

### Anzeige bei Unterbrechung des Brennerstarts

-  Fremdlicht bei Brennerstart
-  Unterspannung oder interne Sicherung defekt
-  Überspannung
-  mit Heizelement: Brückenstecker Nr. 2 fehlt oder Stellantrieb defekt
- ohne Heizelement: Brückenstecker Nr. 12 fehlt

### Anzeige bei Brennerstörung

-  Brennerstörung
- (5 sec. Entstörtaste drücken ⇨ Diagnosecode)
-  2x Kein Flammensignal Ende Sicherheitszeit
-  4x Flammenvortäuschung / Fremdlicht
-  7x Flammenausfall im Betrieb
-  8x mit Heizelement: Temperaturschalter schließt nicht
- ohne Heizelement: Brückenstecker Nr. 2 fehlt oder Stellantrieb defekt
-  10x Interner Fehler







Wird die Entriegelungstaste für die Dauer von 10 sec. gedrückt, so wird der OCI-Modus aktiviert (LED flackert -Weishaupt nutzt diese Funktion nicht). Mit anschließendem 5 sec. Tastendruck wird der OCI-Modus wieder deaktiviert.






## Leuchtsignale am Feuerungsmanager W-FM 05 (Gasbetrieb)

---







### Anzeige bei Brennerstart

-  Startphase/Vorbelüftung
-  Zündphase
-  Brennerbetrieb – Flammensignal o.k.
-  – Flammensignal gering

### Anzeige bei Unterbrechung des Brennerstarts

-  Flammensignal bei Brennerstart
-  Unterspannung oder interne Sicherung defekt
-  Überspannung
-  Brückenstecker Nr. 2 fehlt oder Stellantrieb defekt
-  Luftdruckwächter schaltet nicht (2 Minuten orange dann rot)

### Anzeige bei Brennerstörung

-  Brennerstörung
- (5 sec. Entstörtaste drücken ⇨ Diagnosecode)
-  2x Kein Flammensignal Ende Sicherheitszeit
-  3x Fehler Luftdruckwächter
-  4x Flammenvortäuschung
-  7x Flammenausfall im Betrieb
-  10x Interner Fehler







Wird die Entriegelungstaste für die Dauer von 10 sec. gedrückt, so wird der OCI-Modus aktiviert (LED flackert -Weishaupt nutzt diese Funktion nicht). Mit anschließendem 5 sec. Tastendruck wird der OCI-Modus wieder deaktiviert.

---






## Leuchtsignale am Feuerungsmanager W-FM 05 (Gasbetrieb)

---







### Anzeige bei Brennerstart

-  Startphase/Vorbelüftung
-  Zündphase
-  Brennerbetrieb – Flammensignal o.k.
-  – Flammensignal gering

### Anzeige bei Unterbrechung des Brennerstarts

-  Flammensignal bei Brennerstart
-  Unterspannung oder interne Sicherung defekt
-  Überspannung
-  Brückenstecker Nr. 2 fehlt oder Stellantrieb defekt
-  Luftdruckwächter schaltet nicht (2 Minuten orange dann rot)

### Anzeige bei Brennerstörung

-  Brennerstörung
- (5 sec. Entstörtaste drücken ⇨ Diagnosecode)
-  2x Kein Flammensignal Ende Sicherheitszeit
-  3x Fehler Luftdruckwächter
-  4x Flammenvortäuschung
-  7x Flammenausfall im Betrieb
-  10x Interner Fehler



Wird die Entriegelungstaste für die Dauer von 10 sec. gedrückt, so wird der OCI-Modus aktiviert (LED flackert -Weishaupt nutzt diese Funktion nicht). Mit anschließendem 5 sec. Tastendruck wird der OCI-Modus wieder deaktiviert.

---